

SÉJOUR

A group of people are kayaking on a river that flows through a deep, rocky canyon. The water is a vibrant turquoise color, and the surrounding cliffs are covered in lush green vegetation. The kayakers are wearing life jackets and paddling their yellow kayaks. The scene is bright and sunny, with the sun filtering through the trees on the canyon walls.

Le projet



SAINT-QUAY
PORTRIEUX

PÔLE ÉDUCATION JEUNESSE ET CITOYENNETÉ

MAIRIE DE SAINT-QUAY-PORTRIEUX



SOMMAIRE

1

RÉUNIONS

2

L'ÉQUIPE

3

LE SÉJOUR

4

LE VOYAGE

5

L'HEBERGEMENT

6

LES ACTIVITÉS

7

LES OBJECTIFS

RÉUNIONS

1. Présentation aux jeunes du "PROJET"
2. Trouver la destination
3. Répartition en sous-groupe
4. Groupe activités
5. Groupe hébergements
6. Groupe action de financement
7. Groupe budget

→ DÉMARCHAGE :
ACTIVITÉS
CAMPING
ACTIONS DE FINANCEMENT

MOIS DE JUIN

- Réunion de présentation aux familles en présence de l'équipe d'animation
- Réunion entre jeunes et l'équipe d'animation : organisation du séjour

L'ÉQUIPE



Antoine
Animateur BAFA
Surveillant de baignade



Emilie
Directrice BPJEPS



Elisa
Animatrice BAFA
Stagiaire BPJEPS


LE SÉJOUR



Du vendredi 3 au vendredi 10 Juillet



Argentat-Sur-Dordogne 19400



15 jeunes de 12 à 15 ans



Location de 2 mini-bus



LE VOYAGE

DÉPART

La Rontonde Saint-Quay-Portrieux

ARRIVÉE

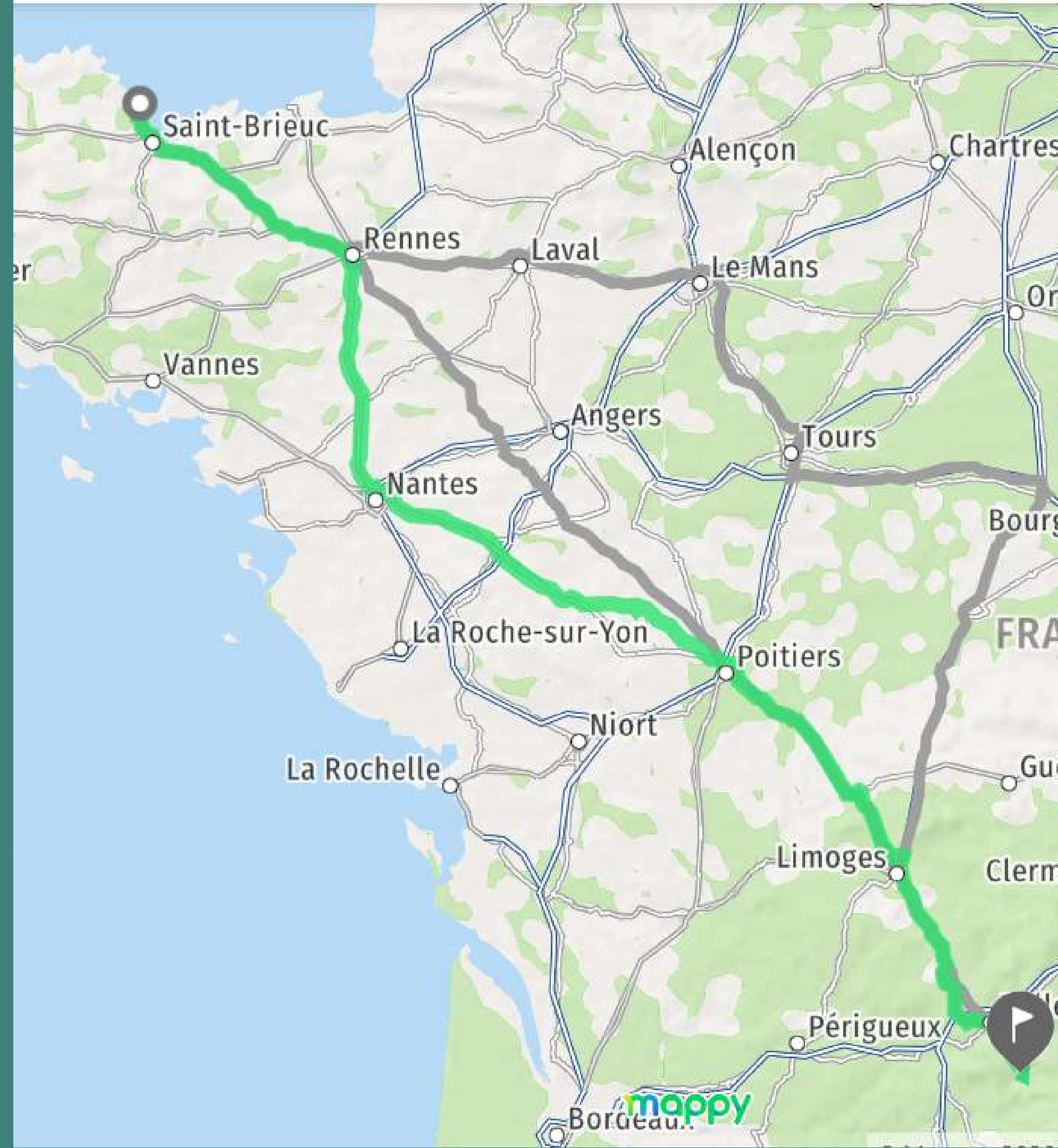
Camping Monceaux-Sur-Dordogne



646 KM



7h40



L'HÉBERGEMENT

Où se passe le séjour ?

Camping Au Soleil d'Oc - Camping Vallée de la Dordogne Corrézienne

19400 Monceaux-sur-Dordogne

Camping avec piscine au bord de la Dordogne




LES ACTIVITÉS


Rafting



Canyoning



Via Ferrata



Structures gonflables



ACTION D'AUTOFINANCEMENT

Les jeunes organisent un lavage de voiture
Dimanche 21 Juin

L'argent récolté servira :

- Soit à payer une activité ou restauration supplémentaire
- Soit à se partager entre eux pour "argent de poche"



LES OBJECTIFS

1. Permettre aux jeunes d'être acteurs de la construction de leur projet de séjour

- Organiser des temps d'échange et de réflexion afin de recueillir les idées des jeunes.
- Réaliser un classement des propositions en fonction de leur faisabilité (budget, transport, hébergement, activités).
- Procéder à un vote ou rechercher un consensus pour choisir la destination et les activités.
- Répartir les responsabilités entre les jeunes (recherche d'activités, gestion du budget, recherche d'hébergement, organisation du transport, communication auprès des familles, etc.).

2. Découvrir différentes activités physiques et sportives en lien avec l'environnement local

- Dépasser ses appréhensions et prendre confiance en ses capacités.
- Oser relever de nouveaux défis en sortant de sa zone de confort.
- Développer l'entraide, la solidarité et la cohésion du groupe à travers des expériences collectives

3. Promouvoir les valeurs d'entraide et de solidarité

- Encourager la constitution de groupes hétérogènes, tant lors des pratiques sportives que dans la vie quotidienne.
- Valoriser les initiatives individuelles au service du collectif

4. Accompagner les jeunes dans la mise en œuvre de leur projet afin qu'ils deviennent acteurs des choix, de l'organisation et de la vie collective du séjour.

- Impliquer les jeunes dans les prises de décision concernant le projet et le séjour.
- Responsabiliser les jeunes dans l'organisation matérielle, financière et logistique du projet.
- Favoriser la coopération et l'entraide au sein du groupe.
- Permettre aux jeunes d'évaluer et d'ajuster leur projet tout au long de sa réalisation